

Приложение к Порядку составления и утверждения
плана финансово-хозяйственной деятельности
муниципального бюджетного учреждения
муниципального управления образования
администрации города Невинномысска



УТВЕРЖДАЮ
Исполнительный директор
А.М. Мачаева
29.12.2018

**План финансово - хозяйственной деятельности
на 2019 год**

29.12.2018

ИНН / КПП	Наименование муниципального бюджетного учреждения	Муниципальное бюджетное дошкольное образовательное учреждение "Детский сад общеразвивающего вида №23 "Огонек" с приоритетным направлением развития воспитанников" города Невинномысска	2631021729/263101001	Форма по КОД	Дата	по ОКТО	по ОКЕН	КОД
	Единица измерения: руб.	Управление образования администрации города Невинномысска						
	Наименование органа, осуществляющего функции и полномочия учредителя	Российская Федерация, Ставропольский край, 357108, г. Невинномысск, Менделеева 3А						
	Адрес фактического местонахождения муниципального бюджетного общеобразовательного учреждения							
								383

I. Сведения о деятельности муниципального бюджетного учреждения отдела образования

- 1.1. Цели деятельности муниципального бюджетного учреждения:
- формирование общей культуры, развитие физических, интеллектуальных, нравственных, эстетических и личностных качеств, формирование предпосылок учебной деятельности, сохранения и укрепления здоровья детей в возрасте с 2-х месяцев (при наличии условий) до прекращения образовательных отношений.
- 1.2. Виды деятельности муниципального бюджетного учреждения:
- охрана жизни и укрепление физического и психического здоровья воспитанников;
 - обеспечение физического развития воспитанников; воспитание с учетом возрастных категорий детей
 - гражданственности, уважения к правам и свободам человека, любви к окружающей природе, Родине, семье;
 - осуществление необходимой коррекции недостатков в физическом и (или) психическом развитии воспитанников;
 - взаимодействие с семьями детей для обеспечения полноценного развития воспитанников;
 - организация оздоровительных мероприятий, оказание профилактической помощи воспитанникам.
- 1.3. Перечень услуг (работ), осуществляемых на платной основе: - социально - педагогическая направленность (обучение детей чтению)

Приложение № 2

к Требованиям к плану финансово-хозяйственной деятельности государственного (муниципального) учреждения, утвержденным приказом Министерства финансов Российской Федерации от 28 июля 2010 г. № 81н
(в ред. Приказа Минфина России от 29.08.2016 № 142н)

Расчеты (обновления) к плану финансово-хозяйственной деятельности государственного (муниципального) учреждения

1. Расчеты (обновления) выплат персоналу (строка 210)

Код видов расходов

111, 112, 119

Источник финансового обеспечения

субсидия на финансовое обеспечение выполнения муниципального задания за счет средств бюджета города

1.1. Расчеты (обновления) расходов на оплату труда

№ п/п	Должность, группа должностей	Установленная численность, единиц	Среднемесячный размер оплаты труда на одного работника, руб.				Ежемесячная надбавка к должностному окладу, %	Районный коэффициент	Фонд оплаты
			всего	по должностному окладу	в том числе: по выплатам компенсационного характера	по выплатам стимулирующего характера			
1	2	3	4	5	6	7	8	9	10
	вспомогательный персонал	14,00	11 280,00	5 164,29	6 115,71			157 920,00	1 895 040,00
	обслуживающий персонал	13,35	11 280,00	4 024,08	7 255,92			150 585,92	1 807 031,00
	Итого:	27,35	11 280,00	x	x	x	x	x	3 702 096,00

Приложение № 2
к Требованиям к плану финансово-хозяйственной деятельности
государственного (муниципального) учреждения, утвержденным приказом
Министерства финансов Российской Федерации
от 28 июля 2010 г. № 81н
(в ред. Приказа Минфина России от 29.08.2016 № 142н)

Расчеты (обоснования) к плану финансово-хозяйственной деятельности государственного (муниципального) учреждения

1. Расчеты (обоснования) выплат персоналу (строка 210)

Код видов расходов

244

субсидия на финансовое обеспечение выполнения муниципального задания за счет средств субвенции из краевого бюджета

Источник финансового обеспечения

1.1. Расчеты (обоснования) расходов на оплату труда

№ п/п	Должность, группа должностей	Установленная численность, единиц	Среднемесячный размер оплаты труда на одного работника, руб.				Ежемесячная надбавка к должностному окладу, %	Районный коэффициент	Фонд оплаты труда в год, руб. (гр. 3 x гр. 4 x (1 + гр. 8 / 100) x гр. 9 x 12)
			всего	по должностному окладу	по выплатам компенсационного характера	по выплатам стимулирующего характера			
1	2	3	4	5	6	7	8	9	10
	административно-управленческий персонал	1,00	29 042,00	18 756,00		10 286,00			348 504,00
	основной персонал	26,03	19 091,63	8 081,57	95,08	10 914,98			5 963 461,00
	Итого:	27,03	48 133,63	x	x	x	x	x	6 311 965,00

Приложение № 2
 к Требованиям к плану финансово-хозяйственной деятельности
 государственного (муниципального) учреждения, утвержденным
 приказом Министерства финансов Российской Федерации
 от 28 июля 2010 г. № 81н
 (в ред. Приказа Минфина России от 29.08.2016 № 142н)

Расчеты (обоснования) к плану финансово-хозяйственной деятельности государственного (муниципального) учреждения

1. Расчеты (обоснования) выплат персоналу (строка 210)

Код видов расходов 111, 112, 119

Источник финансового обеспечения субсидия на финансовое обеспечение выполнения муниципального задания за счет средств бюджета города

1.1. Расчеты (обоснования) расходов на оплату труда

№ п/п	Должность, группа должностей	Установленная численность, единиц	Среднемесячный размер оплаты труда на одного работника, руб.				Ежемесячная надбавка к должностному окладу, %	Районный коэффициент	Фонд оплаты
			всего	в том числе:					
			по должностному окладу	по выплатам компенсационного характера	по выплатам стимулирующего характера				
1	2	3	4	5	6	7	8	9	10
	вспомогательный персонал		0,00				0,00		-
	Итого:	x	0,00	x	x	x	x	x	-

1.2. Расчеты (обоснования) выплат персоналу при направлении в служебные командировки

№ п/п	Наименование расходов	Средний размер выплаты на одного работника в день, руб.	Количество работников, чел.	Количество дней	Сумма, руб. (гр. 3 x гр. 4 x гр. 5)
1	2	3	4	5	6
	Итого:	x	x	x	

1.3. Расчеты (обоснования) выплат персоналу по уходу за ребенком

№ п/п	Наименование расходов	Численность работников, получающих пособие	Количество выплат в год на одного работника	Размер выплаты (пособия) в месяц, руб.	Сумма, руб. (гр. 3 x гр. 4 x гр. 5)
1	2	3	4	5	6
	пособие по уходу за ребенком до 3-х лет	2	12	50	1 200,00
	Итого:	x	x	x	1 200,00

1.4. Расчеты (обоснования) страховых взносов на обязательное страхование в Пенсионный фонд Российской Федерации, в Фонд социального страхования Российской Федерации, в Федеральный фонд обязательного медицинского страхования

№ п/п	Наименование государственного внебюджетного фонда	Размер базы для начисления страховых взносов, руб.	Сумма взноса, руб.
1	2	3	4
1	Страховые взносы в Пенсионный фонд Российской Федерации, всего	x	
1.1	в том числе: по ставке 22,0%	3 702 096,00	814 461,13
1.2	по ставке 10,0%		
1.3	с применением пониженных тарифов взносов в Пенсионный фонд Российской Федерации для отдельных категорий плательщиков		
2	Страховые взносы в Фонд социального страхования Российской Федерации, всего	x	
2.1	в том числе: обязательное социальное страхование на случай временной нетрудоспособности и в связи с материнством по ставке 2,9%	3 702 096,00	106 160,78
2.2	с применением ставки взносов в Фонд социального страхования Российской Федерации по ставке 0,0%		
2.3	обязательное социальное страхование от несчастных случаев на производстве и профессиональных заболеваний по ставке 0,2%	3 702 096,00	7 404,19
2.4	обязательное социальное страхование от несчастных случаев на производстве и профессиональных заболеваний по ставке 0,_%*		
2.5	обязательное социальное страхование от несчастных случаев на производстве и профессиональных заболеваний по ставке 0,_%*		
3	Страховые взносы в Федеральный фонд обязательного медицинского страхования, всего (по ставке 5,1%)	3 702 096,00	188 806,90
	Итого:	x	1 116 833,00

* Указываются страховые тарифы, дифференцированные по классам профессионального риска, установленные Федеральным законом от 22 декабря 2005 г. № 179-ФЗ "О страховых тарифах на обязательное социальное страхование от несчастных случаев на производстве и профессиональных заболеваний на 2006 год" (Собрание законодательства Российской Федерации, 2005, № 52, ст. 5592; 2015, № 51, ст. 7233).

1.2. Расчеты (обоснования) выплат персоналу при направлении в служебные командировки

№ п/п	Наименование расходов	Средний размер выплаты на одного работника в день, руб.	Количество работников, чел.	Количество дней	Сумма, руб. (гр. 3 x гр. 4 x гр. 5)
1	2	3	4	5	6
	Итого:	x	x	x	

1.3. Расчеты (обоснования) выплат персоналу по уходу за ребенком

№ п/п	Наименование расходов	Численность работников, получающих пособие	Количество выплат в год на одного работника	Размер выплаты (пособия) в месяц, руб.	Сумма, руб. (гр. 3 x гр. 4 x гр. 5)
1	2	3	4	5	6
	пособие по уходу за ребенком до 3-х лет	2	12	50	1 200,00
	Итого:	x	x	x	1 200,00

1.4. Расчеты (обоснования) страховых взносов на обязательное страхование в Пенсионный фонд Российской Федерации, в Фонд социального страхования Российской Федерации, в Федеральный фонд обязательного медицинского страхования

№ п/п	Наименование государственного внебюджетного фонда	Размер базы для начисления страховых взносов, руб.	Сумма взноса, руб.
1	2	3	4
1	Страховые взносы в Пенсионный фонд Российской Федерации, всего	x	
1.1	в том числе: по ставке 22,0%	6 311 965,00	1 388 632,30
1.2	по ставке 10,0%		
1.3	с применением пониженных тарифов взносов в Пенсионный фонд Российской Федерации для отдельных категорий плательщиков		
2	Страховые взносы в Фонд социального страхования Российской Федерации, всего	x	
2.1	в том числе: обязательное социальное страхование на случай временной нетрудоспособности и в связи с материнством по ставке 2,9%	6 311 965,00	183 046,56
2.2	с применением ставки взносов в Фонд социального страхования Российской Федерации по ставке 0,0%		
2.3	обязательное социальное страхование от несчастных случаев на производстве и профессиональных заболеваний по ставке 0,2%	6 311 965,00	12 623,93
2.4	обязательное социальное страхование от несчастных случаев на производстве и профессиональных заболеваний по ставке 0,_%*		
2.5	обязательное социальное страхование от несчастных случаев на производстве и профессиональных заболеваний по ставке 0,_%*		
3	Страховые взносы в Федеральный фонд обязательного медицинского страхования, всего (по ставке 5,1%)	6 311 965,00	321 910,22
	Итого:	x	1 906 213,00

* Указываются страховые тарифы, дифференцированные по классам профессионального риска, установленные Федеральным законом от 22 декабря 2005 г. № 179-ФЗ "О страховых тарифах на обязательное социальное страхование от несчастных случаев на производстве и профессиональных заболеваний на 2006 год" (Собрание законодательства Российской Федерации, 2005, № 52, ст. 5592; 2015, № 51, ст. 7233).

1.4. Расчеты (обоснования) страховых взносов на обязательное страхование в Пенсионный фонд Российской Федерации, в Фонд социального страхования Российской Федерации, в Федеральный фонд обязательного медицинского страхования

№ п/п	Наименование государственного внебюджетного фонда	Размер базы для начисления страховых взносов, руб.	Сумма взноса, руб.
1	2	3	4
1	Страховые взносы в Пенсионный фонд Российской Федерации, всего	х	
1.1	в том числе: по ставке 22,0%	-	-
1.2	по ставке 10,0%		
1.3	с применением пониженных тарифов взносов в Пенсионный фонд Российской Федерации для отдельных категорий плательщиков		
2	Страховые взносы в Фонд социального страхования Российской Федерации, всего	х	
2.1	в том числе: обязательное социальное страхование на случай временной нетрудоспособности и в связи с материнством по ставке 2,9%	-	-
2.2	с применением ставки взносов в Фонд социального страхования Российской Федерации по ставке 0,0%		
2.3	обязательное социальное страхование от несчастных случаев на производстве и профессиональных заболеваний по ставке 0,2%	-	-
2.4	обязательное социальное страхование от несчастных случаев на производстве и профессиональных заболеваний по ставке 0,_%*		
2.5	обязательное социальное страхование от несчастных случаев на производстве и профессиональных заболеваний по ставке 0,_%*		
3	Страховые взносы в Федеральный фонд обязательного медицинского страхования, всего (по ставке 5,1%)	-	-
	Итого:	х	-

* Указываются страховые тарифы, дифференцированные по классам профессионального риска, установленные Федеральным законом от 22 декабря 2005 г. № 179-ФЗ "О страховых тарифах на обязательное социальное страхование от несчастных случаев на производстве и профессиональных заболеваний на 2006 год" (Собрание законодательства Российской Федерации, 2005, № 52, ст. 5592; 2015, № 51, ст. 7233).

2. Расчеты (обоснования) расходов на социальные и иные выплаты населению

Код видов расходов

321

Краевая субвенция СК по выплате компенсации части
родительской платы за содержание ребенка в
образовательных учреждениях

Источник финансового обеспечения

№ п/п	Наименование показателя	Размер одной выплаты, руб.	Количество выплат в год	Общая сумма выплат, руб. (гр. 3 x гр. 4)
1	2	3	4	5
1	Выплата компенсации части родительской платы	51716,75	12	620 601,00
	Итого:	x	x	620 601,00

3. Расчет (обоснование) расходов на уплату налогов, сборов и иных платежей

Код видов расходов _____

851, 852

субсидия на финансовое обеспечение выполнения

Источник финансового обеспечения _____

муниципального задания за счет средств бюджета города

№ п/п	Наименование расходов	Налоговая база, руб.	Ставка налога, %	Сумма исчисленного налога, подлежащего уплате, руб. (гр. 3 x гр. 4 / 100)
1	2	3	4	5
1	Налог на имущество	3 055 432,00	2,20	64 484,00
2	Налог на землю	18 577 800,00	1,50	278 667,00
3	Транспортный налог			0,00
4	Налог на загрязнение окружающей среды			2 261,00
5				0
	Итого:		x	345 412,00

4. Расчет (обоснование) расходов на безвозмездные перечисления организациям

Код видов расходов _____

Источник финансового обеспечения _____

№ п/п	Наименование показателя	Размер одной выплаты, руб.	Количество выплат в год	Общая сумма выплат, руб. (гр. 3 x гр. 4)
1	2	3	4	5
	Итого:	x	x	

**5. Расчет (обоснование) прочих расходов
(кроме расходов на закупку товаров, работ, услуг)**

Код видов расходов _____

244

**Краевая субвенция СК по выплате компенсации части
родительской платы за содержание ребенка в
образовательных учреждениях**

Источник финансового обеспечения _____

№ п/п	Наименование показателя	Размер одной выплаты, руб.	Количество выплат в год	Общая сумма выплат, руб. (гр. 3 x гр. 4)
1	2	3	4	5
	Оплата услуг банка	775,75	12	9 309,00
	Итого:	x	x	9 309,00

6. Расчет (обоснование) расходов на закупку товаров, работ, услуг

Код видов расходов _____

244

Источник финансового обеспечения _____

Внебюджетные источники

6.1. Расчет (обоснование) расходов на оплату услуг связи

№ п/п	Наименование расходов	Количество номеров	Количество платежей в год	Стоимость за единицу, руб.	Сумма, руб. (гр. 3 x гр. 4 x гр. 5)
1	2	3	4	5	6
1	Абонентская плата и повременная оплата местных и междугородних телефонных соединений	2	12	416,67	10 000,00
2	Интернет	1	12	1 000	12 000
	Итого:	x	x	x	22 000,00

6.3. Расчет (обоснование) расходов на оплату коммунальных услуг

№ п/п	Наименование показателя	Размер потребления ресурсов	Тариф (с учетом НДС), руб.	Индексация, %	Сумма, руб. (гр. 4 x гр. 5 x гр. 6)
1	2	4	5	6	6
1	теплоснабжение	13	1 490,19		20 000,00
	Итого:	x	x	x	20 000,00

6.5. Расчет (обоснование) расходов на оплату работ, услуг по содержанию имущества

№ п/п	Наименование расходов	Объект	Количество работ (услуг)	Стоимость работ (услуг), руб.
1	2	3	4	5
1		Система	0	
	Итого:	x	x	0,00

6.6. Расчет (обоснование) расходов на оплату прочих работ, услуг

№	Наименование расходов	Количество	Стоимость
1	2	3	4
1		1	
	Итого:	x	-

6.7. Расчет (обоснование) расходов на приобретение основных средств, материальных запасов

№	Наименование расходов	Количество	Средняя	Сумма, руб.
	1	2	3	4
1	Материальное обеспечение			288 000,00
2	Хозяйственные материалы			
	Итого:		x	288 000,00

6. Расчет (обоснование) расходов на закупку товаров, работ, услуг

Код видов расходов _____

244

Источник финансового обеспечения поступления от оказания услуг (выполнения работ) на платной основе и от иной приносящей доход деятельности

6.6. Расчет (обоснование) расходов на оплату прочих работ, услуг

№ п/п	Наименование расходов	Количество договоров	Стоимость услуги, руб.
1	2	3	4
1		1	
	Итого:	x	-

6.7. Расчет (обоснование) расходов на приобретение основных средств, материальных запасов

№ п/п	Наименование расходов	Количество	Средняя стоимость, руб.	Сумма, руб. (гр. 2 x гр. 3)
	1	2	3	4
1	Продукты питания			2 602 633,00
2	Материальное обеспечение			75 000,00
	Итого:		x	2 677 633,00

6. Расчет (обоснование) расходов на закупку товаров, работ, услуг

Код видов расходов _____

244

**субсидия на финансовое обеспечение выполнения
муниципального задания за счет средств субвенции из**

Источник финансового обеспечения _____

краевого бюджета

6.7. Расчет (обоснование) расходов на приобретение основных средств, материальных запасов

№ п/п	Наименование расходов	Количество	Средняя стоимость, руб.	Сумма, руб. (гр. 2 x гр. 3)
	1	2	3	4
1	игрушки и наглядные пособия	232,76	250	58 190,00
	Итого:		x	58 190,00

Показатели финансового состояния учреждения
на 29.12 2018 г.
(последнюю отчетную дату)

руб.


Общая балансовая стоимость недвижимого государственного (муниципального) имущества, закрепленного собственником имущества за учреждением образования на праве оперативного управления	7861822,50
Общая балансовая стоимость недвижимого государственного (муниципального) имущества, приобретенного учреждением за счет выделенных собственником имущества учреждения средств	
Общая балансовая стоимость недвижимого государственного (муниципального) имущества, приобретенного учреждением за счет доходов, полученных от иной приносящей доход деятельности	
Общая балансовая стоимость движимого государственного (муниципального) имущества :	
в том числе:	2450399,07
балансовая стоимость особо ценного движимого имущества	1342648,83

№ п/п	Наименование показателя	Сумма, руб.
1	2	3
	Нефинансовые активы, всего:	10312221,57
	из них:	7861822,50
	недвижимое имущество, всего:	
	в том числе:	2828290,08
	остаточная стоимость	
	особо ценное движимое имущество, всего:	1342648,83
	в том числе:	180944,96
	остаточная стоимость	
	Финансовые активы, всего:	154876,61
	из них:	0,00
	денежные средства учреждения, всего	
	в том числе:	154876,61
	денежные средства учреждения на счетах	
	денежные средства учреждения, размещенные на депозиты в кредитной организации	
	иные финансовые инструменты	

дебиторская задолженность по доходам	
дебиторская задолженность по расходам	23927,06
Обязательства, всего:	
из них:	
долговые обязательства	
кредиторская задолженность:	
в том числе:	
просроченная кредиторская задолженность	

Ответственный исполнитель

Бухгалтер 2 категории
должность


подпись

Гутенева Т.В.
(расшифровка подписи)


Показатели по поступлениям и выплатам учреждения

МБДОУ № 23

на 29.12.2018.

Наименование показателя	Код строки	Код по бюджетной классификации Российской Федерации	Объем финансового обеспечения, руб. (с точностью до двух знаков после запятой - 0,00)								
			всего	в том числе:							поступления от оказания услуг (выполнения работ) на платной основе и от иной приносящей доход деятельности
				субсидии на финансовое обеспечение выполнения муниципального задания из федерального бюджета, бюджета субъекта Российской Федерации, местного бюджета	субсидии на финансовое обеспечение выполнения муниципального задания из бюджета Федерального фонда обязательного медицинского страхования	субсидии, предоставляемые в соответствии с абзацем вторым пункта 1 статьи 78.1 Бюджетного кодекса Российской Федерации	субсидии на осуществление капитальных вложений	средства обязательного медицинского страхования	всего	из них гранты	
1	2	3	4	5	5.1*	6	7	8	9	10	
Поступления от доходов, всего:	100	X	19 593 944,00	15 956 401,00		629 910,00				3 007 633,00	
в том числе:											
доходы от собственности	110	120		X		X	X	X			X
доходы от оказания услуг, работ	120	130	18 964 034,00	15 956 401,00		X	X			3 007 633,00	
доходы от штрафов, пеней, иных сумм принудительного изъятия	130	140		X		X	X	X			X
безвозмездные поступления от наднациональных организаций, правительств иностранных государств, международных финансовых организаций	140			X		X	X	X			X
иные субсидии, предоставленные из бюджета	150	180	629 910,00	X		629 910,00		X		X	X
прочие доходы	160			X		X	X	X			
доходы от операций с активами	180	X		X		X	X	X			X
Выплаты по расходам, всего:	200	X	19 593 944,00	15 956 401,00		629 910,00				3 007 633,00	
в том числе на: выплаты персоналу всего:	210	111, 112, 119	13 039 507,00	13 039 507,00						0,00	
из них:											
оплата труда и начисления на выплаты по оплате труда	211	111, 119	13 037 107,00	13 037 107,00							
Прочие выплаты	212	112	2 400,00	2 400,00							
социальные и иные выплаты населению, всего	220	321	620 601,00			620 601,00					
из них:											
уплату налогов, сборов и иных платежей, всего	230	850	345 412,00	345 412,00							
из них:											
безвозмездные перечисления	240										
прочие расходы (кроме расходов на закупку товаров, работ, услуг)	250		9 309,00			9 309,00					
расходы на закупку товаров, работ, услуг, всего	260	X	5 579 115,00								
расходы на закупку товаров, работ, услуг, всего	270	244	5 579 115,00	2 571 482,00						3 007 633,00	
Поступление финансовых активов,	300	X									
из них:											
увеличение остатков средств	310										
прочие поступления	320										
Выбытие финансовых активов, всего	400										
Из них:											
уменьшение остатков средств	410										
прочие выбытия	420										
Остаток средств на начало года	500	X	0								
Остаток средств на конец года	600	X									

Графа 5.1* применяется при формировании Плана на 2018 год (на 2018 год и на плановый период 2019 и 2020 годов).

Заместитель начальника МБУ "ЦРО"
города Невинномысска

 подпись

М.А. Петракова

Ответственный исполнитель ведущий экономист


 подпись

Е.И. Белашова

Показатели по поступлениям и выплатам учреждения

МБДОУ № 23


на 2020

Наименование показателя	Код строки	Код по бюджетной классификации Российской Федерации	Объем финансового обеспечения, руб. (с точностью до двух знаков после запятой - 0,00)								
			всего	субсидии на финансовое обеспечение выполнения муниципального задания из федерального бюджета, бюджета субъекта Российской Федерации, местного бюджета	субсидии на финансовое обеспечение выполнения муниципального задания из бюджета Федерального фонда обязательного медицинского страхования	в том числе:					поступления от оказания услуг (выполнения работ) на платной основе и от иной приносящей доход деятельности
						субсидии, предоставляемые в соответствии с абзацем вторым пункта 1 статьи 78.1 Бюджетного кодекса Российской Федерации	субсидии на осуществление капитальных вложений	средства обязательного медицинского страхования	всего	из них гранты	
1	2	3	4	5	5.1*	6	7	8	9	10	
Поступления от доходов, всего:	100	X	18 884 611,00	16 206 978,00					2 677 633,00		
в том числе:											
доходы от собственности	110	120		X		X	X	X		X	
доходы от оказания услуг, работ	120	130	18 884 611,00	16 206 978,00		X	X		2 677 633,00		
доходы от штрафов, пеней, иных сумм принудительного изъятия	130	140		X		X	X	X		X	
безвозмездные поступления от наднациональных организаций, правительств иностранных государств, международных финансовых организаций	140			X		X	X	X		X	
иные субсидии, предоставленные из бюджета	150	180		X				X	X	X	
прочие доходы	160			X		X	X	X			
доходы от операций с активами	180	X		X		X	X	X		X	
Выплаты по расходам, всего:	200	X	18 884 611,00	16 206 978,00					2 677 633,00		
в том числе на: выплаты персоналу всего:	210	111, 112, 119	13 175 395,00	13 175 395,00					0,00		
из них:											
оплата труда и начисления на выплаты по оплате труда	211	111, 119	13 174 195,00	13 174 195,00							
Прочие выплаты	212	112	1 200,00	1 200,00							
социальные и иные выплаты населению, всего	220	321									
из них:											
уплату налогов, сборов и иных платежей, всего	230	850	345 412,00	345 412,00							
из них:											
безвозмездные перечисления	240										
прочие расходы (кроме расходов на закупку товаров, работ, услуг)	250		0,00								
расходы на закупку товаров, работ, услуг, всего	260	X	5 363 804,00								
расходы на закупку товаров, работ, услуг, всего	270	244	5 363 804,00	2 686 171,00					2 677 633,00		
Поступление финансовых активов,	300	X									
из них:											
увеличение остатков средств	310										
прочие поступления	320										
Выбытие финансовых активов, всего	400										
из них:											
уменьшение остатков средств	410										
прочие выбытия	420										
Остаток средств на начало года	500	X	0								
Остаток средств на конец года	600	X									

Графа 5.1* применяется при формировании Плана на 2018 год (на 2018 год и на плановый период 2019 и 2020 годов).

Заместитель начальника МБУ "ЦРО"
города Невинномыска

Ответственный исполнитель ведущий экономист



подпись

М.А. Петракова

Е.И. Белашова

Показатели по поступлениям и выплатам учреждения

МБДОУ № 23

на _____ 20__ г.

Наименование показателя	Код строки	Код по бюджетной классификации Российской Федерации	Объем финансового обеспечения, руб. (с точностью до двух знаков после запятой - 0,00)							
			всего	субсидии на финансовое обеспечение выполнения муниципального задания из федерального бюджета, бюджета субъекта Российской Федерации, местного бюджета	субсидии на финансовое обеспечение выполнения муниципального задания из бюджета Федерального фонда обязательного медицинского страхования	в том числе:			средств обязательного медицинского страхования	поступления от оказания услуг (выполнения работ) на платной основе и от иной приносящей доход деятельности
						субсидии, предоставляемые в соответствии с абзацем вторым пункта 1 статьи 78.1 Бюджетного кодекса Российской Федерации	субсидии на осуществление капитальных вложений	субсидии на осуществление капитальных вложений		
1	2	3	4	5	5.1*	6	7	8	9	10
Поступления от доходов, всего:	100	X	19 033 316,00	16 355 683,00						2 677 633,00
в том числе:										
доходы от собственности	110	120		X		X	X	X		X
доходы от оказания услуг, работ	120	130	19 033 316,00	16 355 683,00		X	X		2 677 633,00	
доходы от штрафов, пеней, иных сумм принудительного изъятия	130	140		X		X	X	X		X
безвозмездные поступления от наднациональных организаций, правительств иностранных государств, международных финансовых организаций	140			X		X	X	X		X
иные субсидии, предоставленные из бюджета	150	180		X				X	X	X
прочие доходы	160			X		X	X	X		
доходы от операций с активами	180	X		X		X	X	X		X
Выплаты по расходам, всего:	200	X	19 033 316,00	16 355 683,00					2 677 633,00	
в том числе на: выплаты персоналу всего:	210	111, 112, 119	13 324 100,00	13 324 100,00					0,00	
из них:										
оплата труда и начисления на выплаты по оплате труда	211	111, 119	13 322 900,00	13 322 900,00						
Прочие выплаты	212	112	1 200,00	1 200,00						
социальные и иные выплаты населению, всего	220	321								
из них:										
уплату налогов, сборов и иных платежей, всего	230	850	345 412,00	345 412,00						
из них:										
безвозмездные перечисления	240									
прочие расходы (кроме расходов на закупку товаров, работ, услуг)	250		0,00							
расходы на закупку товаров, работ, услуг, всего	260	X	5 363 804,00							
расходы на закупку товаров, работ, услуг, всего	270	244	5 363 804,00	2 686 171,00					2 677 633,00	
Поступление финансовых активов,	300	X								
из них:										
увеличение остатков средств	310									
прочие поступления	320									
Выбытие финансовых активов, всего	400									
Из них:										
уменьшение остатков средств	410									
прочие выбытия	420									
Остаток средств на начало года	500	X	0							
Остаток средств на конец года	600	X								

Графа 5.1* применяется при формировании Плана на 2018 год (на 2018 год и на плановый период 2019 и 2020 годов).

Заместитель начальника МБУ "ЦРО"
города Невинномысска

подпись

М.А. Петракова

Ответственный исполнитель ведущий экономист

подпись


Е.И. Белашова

Сведения о средствах, поступающих
во временное распоряжение учреждения
на 29.12 2018 г.
(очередной финансовый год)

Наименование показателя	Код строки	Сумма (руб., с точностью до двух знаков после запятой - 0,00)
1	2	3
Остаток средств на начало года	10	
Остаток средств на конец года	20	
Поступление	30	
Выбытие	40	

Ответственный исполнитель

Бухгалтер 2 категории
должность



подпись

Гутенева Т.В.
(расшифровка подписи)

Справочная информация

Наименование показателя	Код строки	Сумма (тыс. руб.)
1	2	3
Объем публичных обязательств, всего:	10	620 601,00
<u>Объем бюджетных инвестиций (в части переданных полномочий государственного (муниципального) заказчика в соответствии с Бюджетным кодексом Российской Федерации), всего:</u>	20	
Объем средств, поступивших во временное распоряжение, всего:	30	